



Handwerkskammer  
Dortmund



Gemeinsam.  
Für ein starkes  
Handwerk.

# Berufsbildungsstatistik 2024

der Handwerkskammer in Dortmund

**DAS HANDBWERK**  
DIE WIRTSCHAFTSMACHT. VON NEBENAN.

# Inhaltsverzeichnis

|                                                                                 |    |
|---------------------------------------------------------------------------------|----|
| Vorwort                                                                         | 3  |
| Neu abgeschlossene Ausbildungsverträge                                          | 4  |
| Ausbildungsbereiche, Gewerbegruppen und Ausbildungsberufe                       | 6  |
| Schulische Vorbildung                                                           | 7  |
| Gesamtbestand                                                                   | 8  |
| Geschlechterverteilung                                                          | 9  |
| Herkunft der Auszubildenden                                                     | 9  |
| Vertragslösungen                                                                | 11 |
| Gesellen- und Abschlussprüfungen                                                | 12 |
| Quote der Ausbildungsbetriebe                                                   | 14 |
| Anlage 1 Neu abgeschlossene Ausbildungsverhältnisse                             | 15 |
| Anlage 2 Neu abgeschlossene Ausbildungsverhältnisse nach Berufen                | 22 |
| Anlage 3 Neu abgeschlossene Ausbildungsverhältnisse nach schulischer Vorbildung | 28 |
| Anlage 4 Auszubildende nach Geschlecht                                          | 35 |
| Anlage 5 Gesellen- & Abschlussprüfungen nach Berufen                            | 42 |

Datenerhebung vom 25.02.2025 zum Referenzzeitraum 01.01. – 31.12.2024

Texte: Björn Woywod

Tabellen: Sabine Schaffrin

# Vorwort 2024

Die Situation auf dem Ausbildungsmarkt bleibt weiterhin angespannt und hat sich im Jahr 2024 weiter verschärft. Viele Betriebe im Handwerk stehen vor der Herausforderung, ihre offenen Ausbildungsstellen wie gewohnt zu besetzen. Trotz dieser Schwierigkeiten zeigen die Betriebe ein hohes Maß an Engagement und beteiligen sich aktiv an regionalen Maßnahmen zur Nachwuchsakquise. Diese Aktivitäten sind von zentraler Bedeutung, um dem Fachkräftemangel entgegenzuwirken und die duale Ausbildung als attraktiven Karriereweg zu stärken.

Im Berichtsjahr 2024 haben insgesamt 3.664 junge Menschen eine Berufsausbildung im Handwerk begonnen, darunter 3.047 Männer und 617 Frauen. Dies entspricht einem leichten Anstieg von 0,5 % (17 Ausbildungsplätzen) im Vergleich zum Vorjahr. Diese Stabilität zeigt, dass die Bemühungen der Betriebe und die angebotenen Unterstützungsmaßnahmen Wirkung zeigen.



## Neu abgeschlossene Ausbildungsverträge

|                              | 2024         | 2023         | Veränderung absolut | Veränderung in % |
|------------------------------|--------------|--------------|---------------------|------------------|
| betriebliche Ausbildung      | 3.487        | 3.483        | 4                   | 0,1              |
| außerbetriebliche Ausbildung | 177          | 164          | 13                  | 7,9              |
| <b>Gesamt</b>                | <b>3.664</b> | <b>3.647</b> | <b>17</b>           | <b>0,5</b>       |

## Neu abgeschlossene Ausbildungsverhältnisse nach Regionen

Die Neuabschlüsse zeigen regionale Schwankungen. Der Ennepe-Ruhr-Kreis sticht mit 458 neuen Verträgen und einem Zuwachs gegenüber 2019 (+44) positiv hervor. Auch Dortmund (+3,3 %), Herne (+7,9 %) und Hamm (+4,1 %) verzeichneten Anstiege zum Vorjahr. Rückgänge gab es in Hagen (-12,2 %), Bochum (-2,5 %), Unna (-1,7 %) und Soest (-1,2 %).

| Kreise / kreisfreie Städte | 2024         | 2023         | Veränderung absolut | Veränderung in % |
|----------------------------|--------------|--------------|---------------------|------------------|
| Bochum                     | 549          | 563          | -14                 | -2,5             |
| Dortmund                   | 785          | 760          | 25                  | 3,3              |
| Hagen                      | 258          | 294          | -36                 | -12,2            |
| Hamm                       | 282          | 271          | 11                  | 4,1              |
| Herne                      | 218          | 202          | 16                  | 7,9              |
| Kreis Ennepe-Ruhr          | 458          | 427          | 31                  | 7,3              |
| Kreis Soest                | 581          | 588          | -7                  | -1,2             |
| Kreis Unna                 | 533          | 542          | -9                  | -1,7             |
| <b>Gesamt</b>              | <b>3.664</b> | <b>3.647</b> | <b>17</b>           | <b>0,5</b>       |

| Bezirke der Arbeitsagenturen | 2024         | 2023         | Veränderung absolut | Veränderung in % |
|------------------------------|--------------|--------------|---------------------|------------------|
| Bochum                       | 767          | 765          | 2                   | 0,3              |
| Dortmund                     | 785          | 760          | 25                  | 3,3              |
| Hagen                        | 716          | 721          | -5                  | -0,7             |
| Hamm                         | 815          | 813          | 2                   | 0,2              |
| Meschede/Soest               | 581          | 588          | -7                  | -1,2             |
| <b>Gesamt</b>                | <b>3.664</b> | <b>3.647</b> | <b>17</b>           | <b>0,5</b>       |

| Bezirke der Industrie- und Handelskammern (Konsensregionen) | 2024         | 2023         | Veränderung absolut | Veränderung in % |
|-------------------------------------------------------------|--------------|--------------|---------------------|------------------|
| IHK Arnsberg                                                | 583          | 588          | -5                  | -0,9             |
| IHK Dortmund                                                | 1.600        | 1.573        | 27                  | 1,7              |
| SIHK Hagen                                                  | 517          | 533          | -16                 | -3,0             |
| IHK Mittleres Ruhrgebiet                                    | 964          | 953          | 11                  | 1,2              |
| <b>Gesamt</b>                                               | <b>3.664</b> | <b>3.647</b> | <b>17</b>           | <b>0,5</b>       |

## Neu abgeschlossene Ausbildungsverhältnisse nach Ausbildungsbereichen

Die Ausbildungszahlen in den handwerklichen Ausbildungsberufen bleiben mit einem Rückgang von 0,3 % stabil. Rückgänge zeigen sich vor allem bei Metallbauern (-24,4 %), Mechatronikern für Kältetechnik (-24,3 %), Maurern (-29,5 %) und Straßenbauern (-25,6 %). Positive Trends gibt es im Elektro- und Metallgewerbe, etwa beim Kraft-

fahrzeugmechatroniker (+6,8 %), Karosserie- und Fahrzeugbaumechaniker (+42,9 %) und Zweiradmechatroniker (+35,3 %). Auch im Bau- und Ausbaugewerbe stiegen die Zahlen, z. B. bei Fliesenlegern (+47,8 %) und Schornsteinfegern (+83,3 %). Diese Zuwächse mildern die Rückgänge und zeigen positive Entwicklungen in einzelnen Berufen.

| Ausbildungsbereiche                             | 2024         | 2023         | Veränderung absolut | Veränderung in % |
|-------------------------------------------------|--------------|--------------|---------------------|------------------|
| <b>Handwerkliche Ausbildungsberufe</b>          | 3.342        | 3.352        | -10                 | -0,3             |
| - davon in                                      |              |              |                     |                  |
| Anlage A                                        | 3.277        | 3.270        | 7                   | 0,2              |
| Anlage B1                                       | 65           | 82           | -17                 | -20,7            |
| <b>Kaufmännische Ausbildungsberufe</b>          | 218          | 213          | 5                   | 2,3              |
| <b>Sonstige Ausbildungsberufe nach BBiG</b>     | 68           | 53           | 15                  | 28,3             |
| Fachpraktiker-Ausbildungsberufe (nach §42r HwO) | 36           | 29           | 7                   | 24,1             |
| <b>Gesamt</b>                                   | <b>3.664</b> | <b>3.647</b> | <b>17</b>           | <b>0,5</b>       |

## Neu abgeschlossene Ausbildungsverhältnisse in handwerklichen Ausbildungsberufen nach Gewerbegruppen

(Erfasst werden Ausbildungsverträge aus der Anlage A und B1)

| Gewerbe                                         | 2024  | 2023  | Veränderung absolut | Veränderung in % |
|-------------------------------------------------|-------|-------|---------------------|------------------|
| Bau- und Ausbaugewerbe                          | 675   | 686   | -11                 | -1,6             |
| Elektro- und Metallgewerbe                      | 1.889 | 1.918 | -29                 | -1,5             |
| Holzgewerbe                                     | 194   | 186   | 8                   | 4,3              |
| Bekleidungs-, Textil- und Lederhandwerke        | 11    | 22    | -11                 | -50,0            |
| Nahrungsmittelhandwerke                         | 92    | 81    | 11                  | 13,6             |
| Gesundheits- und Körperpflege                   | 433   | 416   | 17                  | 4,1              |
| Glas-, Papier-, keramische und sonstige Gewerbe | 48    | 43    | 5                   | 11,6             |

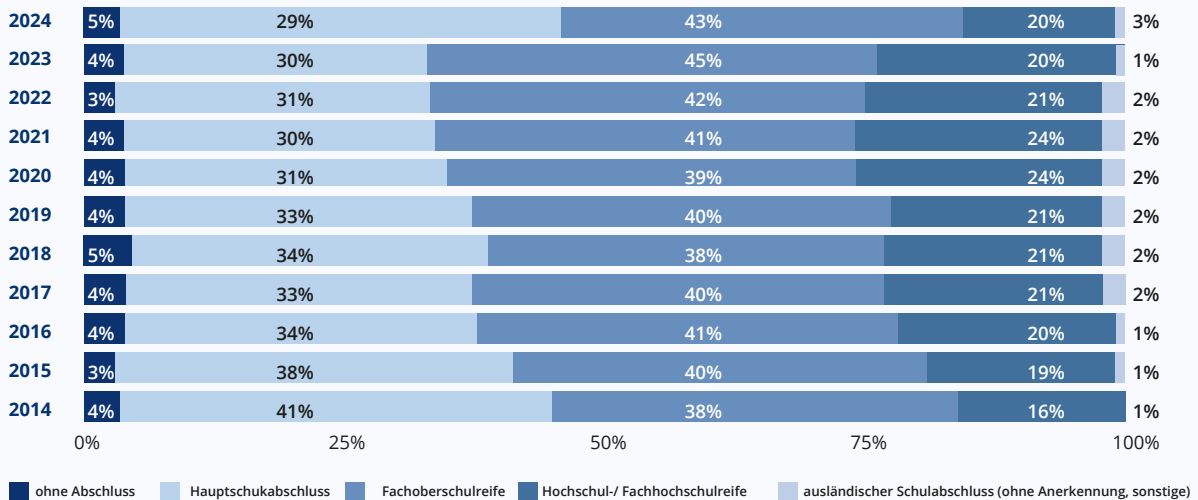
## Neu abgeschlossene Ausbildungsverhältnisse nach der schulischen Qualifikation

Bei der Analyse der neu abgeschlossenen Ausbildungsverhältnisse nach schulischer Vorqualifikation zeigen sich in den Regelqualifikationen der Sekundarstufen I und II leichte Rückgänge bei Personen mit Hochschul- bzw.

Fachhochschulreife, Fachoberschulreife oder Hauptschulabschluss. Im Gegensatz dazu ist bei Personen mit ausländischem Schulabschluss sowie bei Personen ohne Schulabschluss ein leichter Anstieg zu verzeichnen.

|                                                   | 2024<br>absolut | 2024<br>Anteil in % | 2023<br>absolut | 2023<br>Anteil in % |
|---------------------------------------------------|-----------------|---------------------|-----------------|---------------------|
| ohne Abschluss                                    | 175             | 4,8                 | 130             | 3,6                 |
| Hauptschulabschluss                               | 1.047           | 28,6                | 1.085           | 29,8                |
| Fachoberschulreife                                | 1.591           | 43,4                | 1.624           | 44,5                |
| Hoch- und Fachhochschulreife                      | 729             | 19,9                | 761             | 20,9                |
| ausländischer Schulabschluss,<br>ohne Anerkennung | 122             | 3,3                 | 47              | 1,3                 |

## Neu abgeschlossene Ausbildungsverhältnisse nach schulischer Vorbildung 2014 - 2024

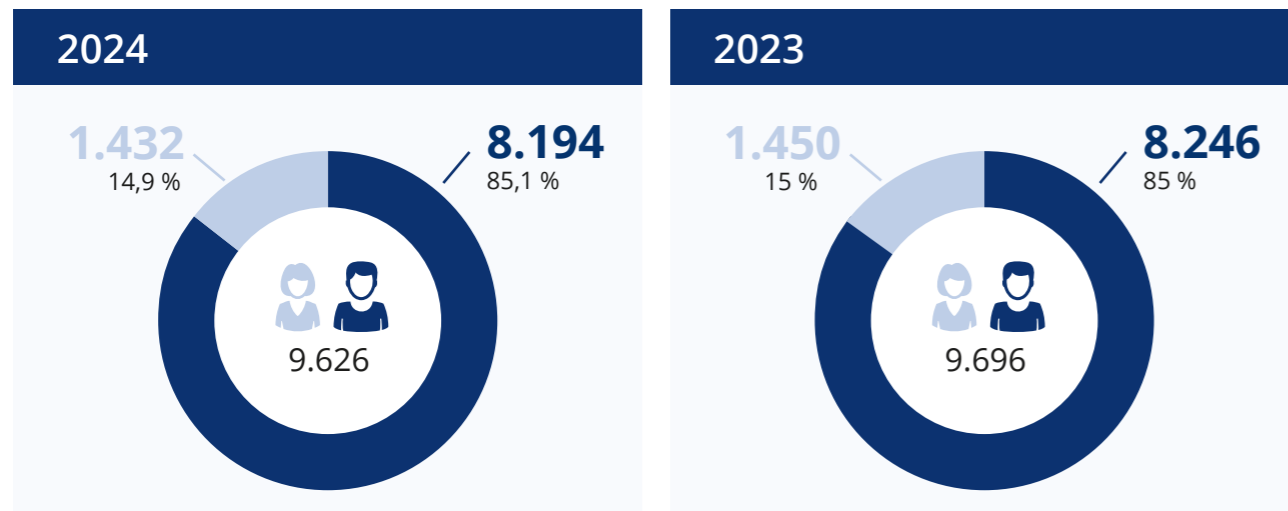


## Gesamtbestand

Der Gesamtbestand an Ausbildungsverhältnissen ist im Jahr 2024 um 0,7 Prozent gesunken. Zum Stichtag 31.12.2024 befanden sich 9.626 Personen in der Ausbildung. Der Anteil weiblicher Auszubildender lag bei 14,9 Prozent.

|                      | 2024         | 2023         | Veränderung<br>absolut | Veränderung<br>in % |
|----------------------|--------------|--------------|------------------------|---------------------|
| <b>Gesamtbestand</b> | <b>9.626</b> | <b>9.696</b> | <b>-70</b>             | <b>-0,7</b>         |

## Gesamtbestand nach Geschlecht



In der Anlage 4 entnehmen Sie die Anteile weiblicher Auszubildender bezogen auf die einzelnen Ausbildungsberufe

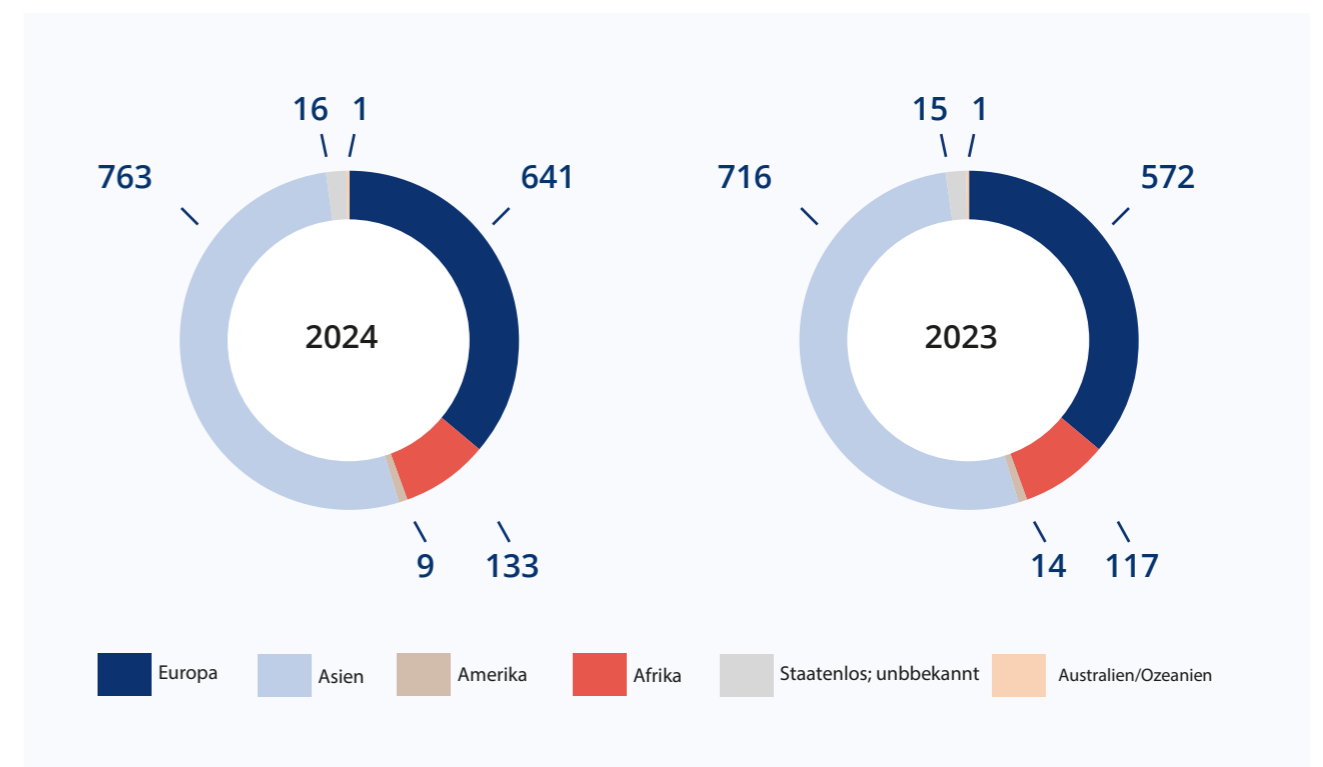
## Gesamtbestand nach Nationalitäten

Der Anteil der Auszubildenden mit ausländischer Staatsangehörigkeit ist weiter gestiegen. Im Vergleich zu 2023 erhöhte er sich um 1,4 Prozentpunkte auf 16,2 %. Damit absolvieren derzeit 1.563 Auszubildende mit ausländischem Pass eine handwerkliche Ausbildung. Davon ist der Anteil der Personen aus nichteuropäischen Asylyangangsländern

(Afghanistan, Eritrea, Irak, Iran, Nigeria, Pakistan, Somalia und Syrien) hingegen um 3,6 Prozentpunkte auf 42,1 % gesunken. Dagegen ist die Zahl der Auszubildenden aus der Ukraine gestiegen. Ihr Anteil nahm um 1,3 Prozentpunkte zu und liegt nun bei 3,1 %.

| Nation    | 2024 absolut | 2024 Anteil in % | 2023 absolut | 2023 Anteil in % |
|-----------|--------------|------------------|--------------|------------------|
| Deutsche  | 8.063        | 83,8             | 8.261        | 85,2             |
| Ausländer | 1.563        | 16,2             | 1.435        | 14,8             |

## nach Kontinenten



| Nation                                                  | 2024 absolut | 2024 Anteil in % | 2023 absolut" | 2023 Anteil in % |
|---------------------------------------------------------|--------------|------------------|---------------|------------------|
| <b>bezogen auf Länder der Europäischen Union</b>        |              |                  |               |                  |
| EU28 (ohne D)                                           | 292          | 18,7             | 269           | 18,7             |
| NMS-13*                                                 | 186          | 11,9             | 169           | 11,8             |
| GIPS**                                                  | 99           | 6,3              | 91            | 6,3              |
| <b>bezogen auf Nichteuropäischen Asylyangangsländer</b> |              |                  |               |                  |
| 8-nichteuropäische Asylyangangsländer***                | 658          | 42,1             | 656           | 45,7             |
| <b>Kriegsflüchtlinge</b>                                |              |                  |               |                  |
| Ukraine                                                 | 48           | 3,1              | 26            | 1,8              |
| <b>Gesamt</b>                                           | <b>9.626</b> | <b>100,0</b>     | <b>9.696</b>  | <b>100,0</b>     |

\* Länder der EU-Osterweiterung seit 2004 (Bulgarien, Estland, Kroatien, Lettland, Litauen, Malta, Polen, Rumänien, Slowakei, Slowenien, Tschechien, Ungarn, Zypern)

\*\* Griechenland, Italien, Portugal, Spanien

\*\*\* Afghanistan, Eritrea, Irak, Iran, Nigeria, Pakistan, Somalia und Syrien

## Lösungen

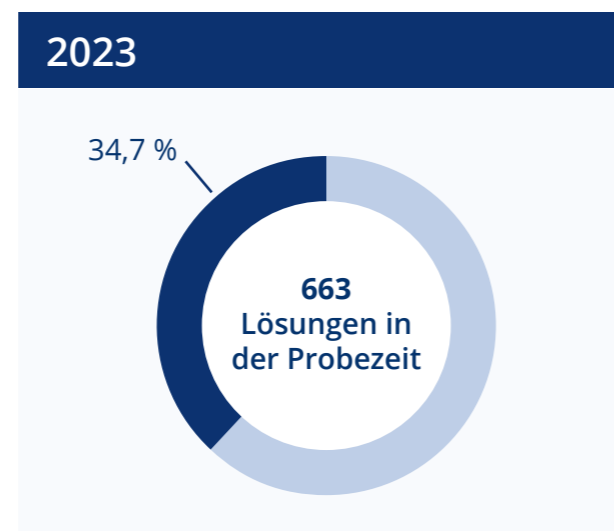
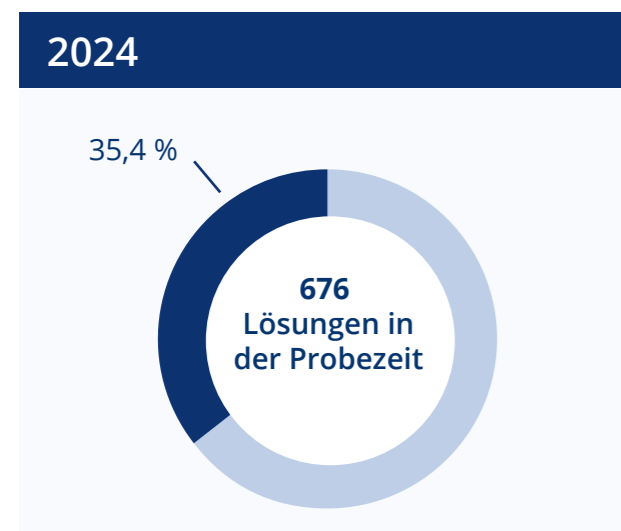
Im Berichtsjahr wurden 1.912 Ausbildungsverträge vorzeitig gelöst, davon 35,4 % in der Probezeit. Dabei ist eine Vertragslösung nicht zwangsläufig gleichbedeutend mit einem Ausbildungsabbruch, da sie oft zu einem Wechsel des Ausbildungsbe-

triebs oder Berufs führen kann. Die Vertragslösungsquote im Handwerk wird anhand des Anteils der Vertragslösungen am Gesamtbestand der Ausbildungsverhältnisse berechnet. Im Jahr 2024 stieg diese Quote leicht um 0,1 Prozentpunkte auf 16,5 %.

|                                                                    | 2024  | 2023  |
|--------------------------------------------------------------------|-------|-------|
| <b>Lösungen insgesamt</b>                                          | 1.912 | 1.909 |
| <b>Vertragslösungsquote bezogen auf den Gesamtbestand (in %)*</b>  | 16,5  | 16,4  |
| <b>Vertragslösungsquote nach dem alten Schichtenmodell (in %)*</b> | 44,3  | 44,5  |

\* Die Lösungsquote wird nach unterschiedlichen Berechnungsquoten ermittelt, die zu deutlichen Abweichungen führen können. Während das BIBB die Zahlen nach dem sogenannten Schichtenmodell berechnet, das die Lösungsquote jeweils auf einen Jahrgang bezieht, ist im Handwerk ein Berechnungsmodell verbreitet, das die jährlichen

Vertragslösungen zum aktuellen Gesamtbestand der Ausbildungsverträge in Relation setzt. Beide Modelle berechnen keine Ausbildungsabbrüche, sondern vorzeitige Vertragslösungen. Systembedingt ist mit unserer Software nur eine Berechnung nach dem alten Schichtenmodell möglich.



## Gesellen- und Abschlussprüfungen

Im Jahr 2024 haben insgesamt 2.134 Prüflinge ihre Gesellen- bzw. Abschlussprüfung erfolgreich abgelegt, was einer Erfolgsquote von 75,8 % entspricht. Im Vergleich zum Vorjahr bedeutet dies einen Rückgang von 4,8 Prozentpunkten. Eine differen-

zierte Betrachtung nach Geschlecht zeigt, dass die Erfolgsquote bei männlichen Auszubildenden bei 74,3 % lag, während weibliche Prüflinge eine deutlich höhere Erfolgsquote von 84,5 % erreichten.

| <b>Ausbildungsberufe Insgesamt</b>                   |                     | <b>2.814</b>                     |                   |
|------------------------------------------------------|---------------------|----------------------------------|-------------------|
| <b>darunter mit bestandener Prüfung</b>              |                     | <b>75,8%</b>                     | <b>2.134</b>      |
| Absolvierte Gesellen- und Abschlussprüfungen in 2024 | Prüflinge insgesamt | darunter mit bestandener Prüfung | Erfolgsquote in % |
| männlich                                             | 2.383               | 1.770                            | 74,3              |
| weiblich                                             | 431                 | 364                              | 84,5              |

| <b>Handwerkliche Ausbildungsberufe</b>               |                     | <b>2.584</b>                     |                   |
|------------------------------------------------------|---------------------|----------------------------------|-------------------|
| <b>darunter mit bestandener Prüfung</b>              |                     | <b>75,1%</b>                     | <b>1.940</b>      |
| Absolvierte Gesellen- und Abschlussprüfungen in 2024 | Prüflinge insgesamt | darunter mit bestandener Prüfung | Erfolgsquote in % |
| männlich                                             | 2.267               | 1.679                            | 74,1              |
| weiblich                                             | 317                 | 261                              | 82,3              |

**Kaufmännische Ausbildungsberufe 154**

**darunter mit bestandener Prüfung 90,3% 139**

| Absolvierte Gesellen- und Abschlussprüfungen in 2024 | Prüflinge insgesamt | darunter mit bestandener Prüfung | Erfolgsquote in % |
|------------------------------------------------------|---------------------|----------------------------------|-------------------|
| männlich                                             | 40                  | 36                               | 90                |
| weiblich                                             | 114                 | 103                              | 90,4              |

**Sonstige Ausbildungsberufe 47**

**darunter mit bestandener Prüfung 59,6% 28**

| Absolvierte Gesellen- und Abschlussprüfungen in 2024 | Prüflinge insgesamt | darunter mit bestandener Prüfung | Erfolgsquote in % |
|------------------------------------------------------|---------------------|----------------------------------|-------------------|
| männlich                                             | 47                  | 28                               | 59,6              |
| weiblich                                             | 0                   | 0                                | 0,0               |

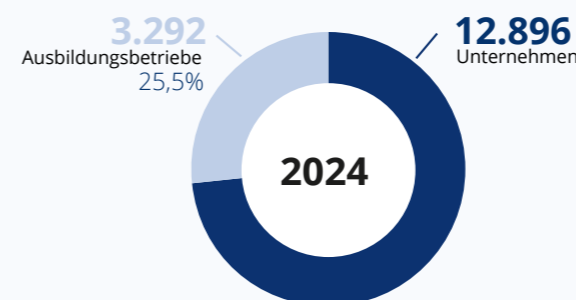
**Ausbildungsberufe nach § 42r HwO 29**

**darunter mit bestandener Prüfung 93,1% 27**

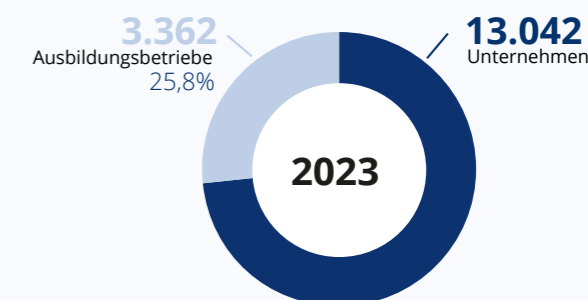
| Absolvierte Gesellen- und Abschlussprüfungen in 2023 | Prüflinge insgesamt | darunter mit bestandener Prüfung | Erfolgsquote in % |
|------------------------------------------------------|---------------------|----------------------------------|-------------------|
| männlich                                             | 29                  | 27                               | 93,1              |
| weiblich                                             | 0                   | 0                                | 0,0               |

**Quote der Ausbildungsbetriebe zum Unternehmensbestand aufgeteilt nach Anlage A, B1, B2**

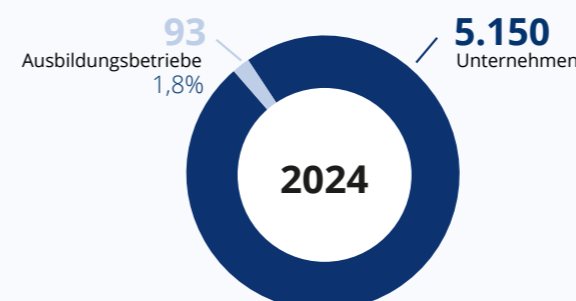
**Anlage A**



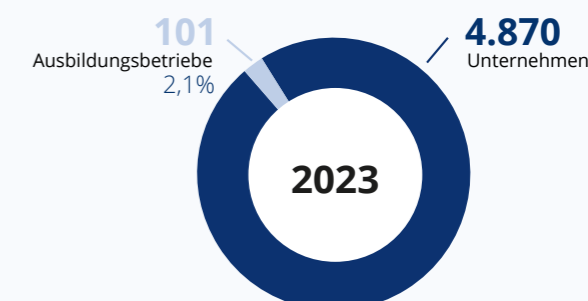
**Anlage A**



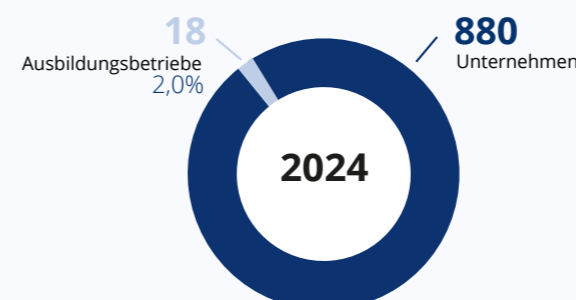
**Anlage B1**



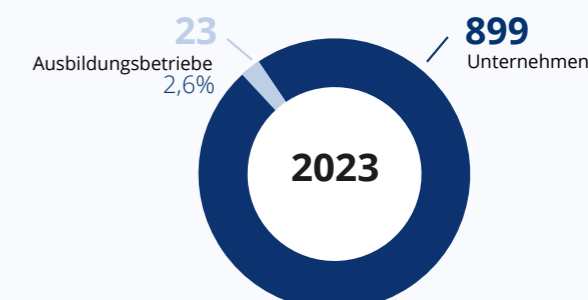
**Anlage B1**



**Anlage B2**



**Anlage B2**



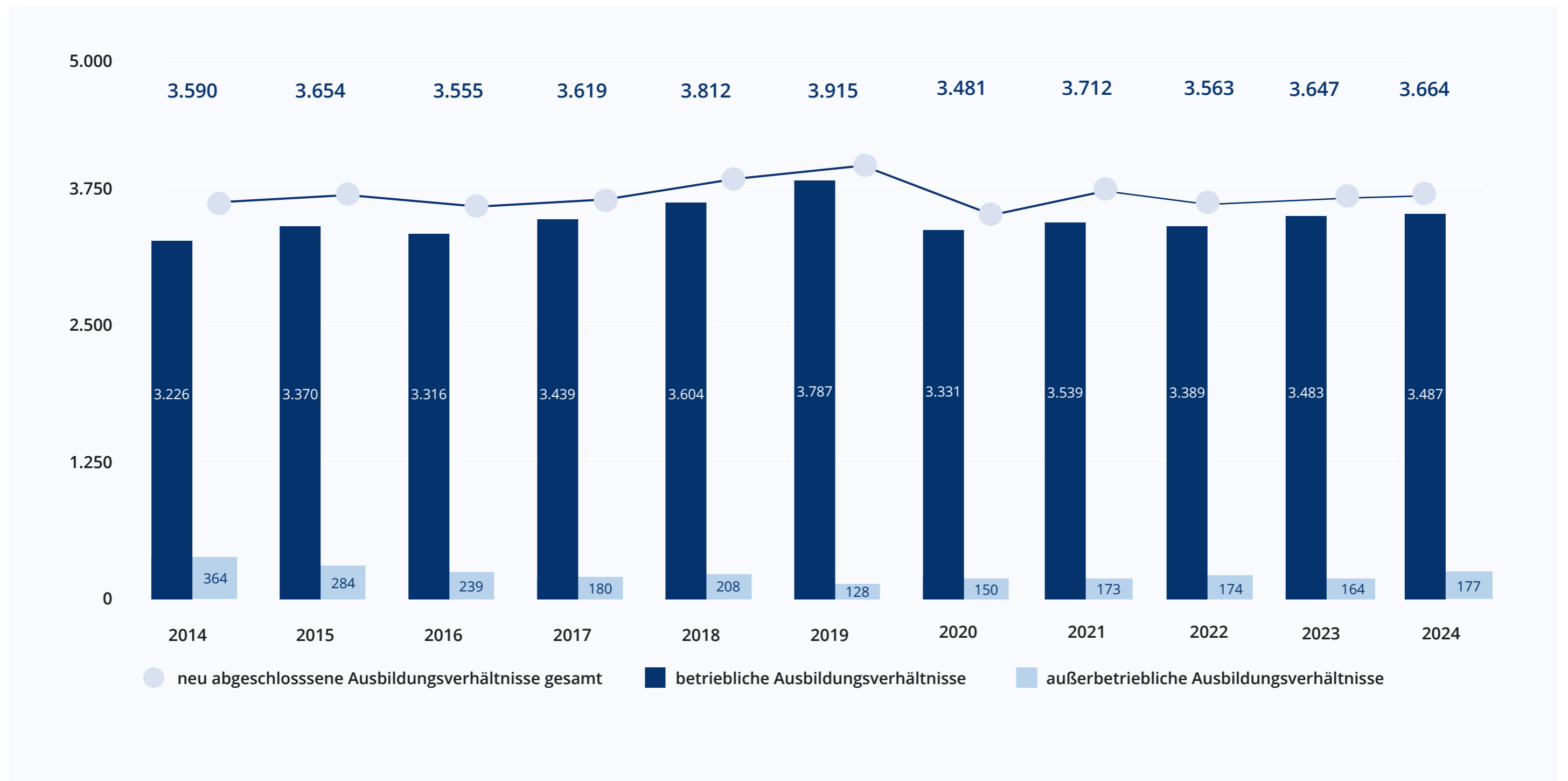
\*\* Bei der Quote zu der Anlage B2 wurden ausschließlich die Gewerke aus dem Unternehmensbestand berücksichtigt, zu denen eine Ausbildungsordnung existiert



# Anlage 1

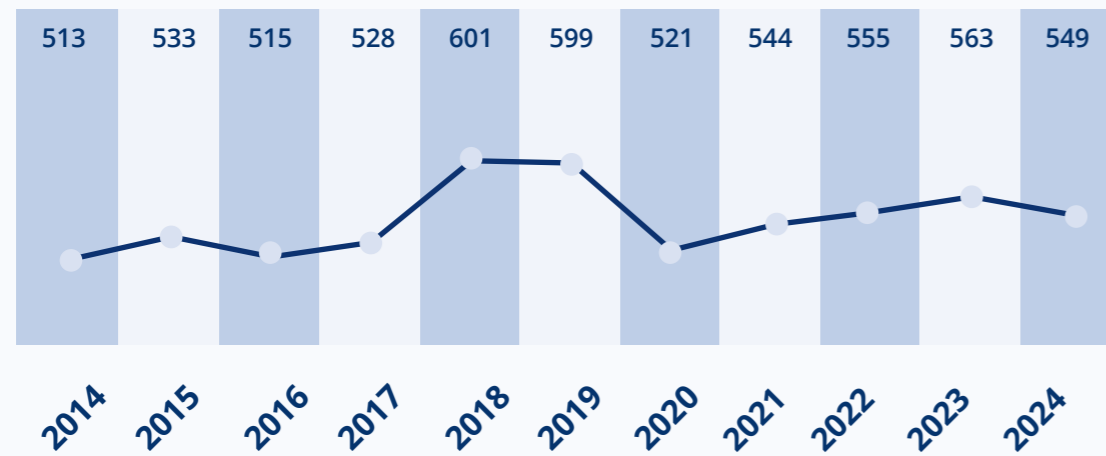
Neu abgeschlossene Ausbildungsverhältnisse  
- Regionale Entwicklung der letzten 10 Jahre

## Neu abgeschlossene Ausbildungsverhältnisse - Kammerbezirk Dortmund

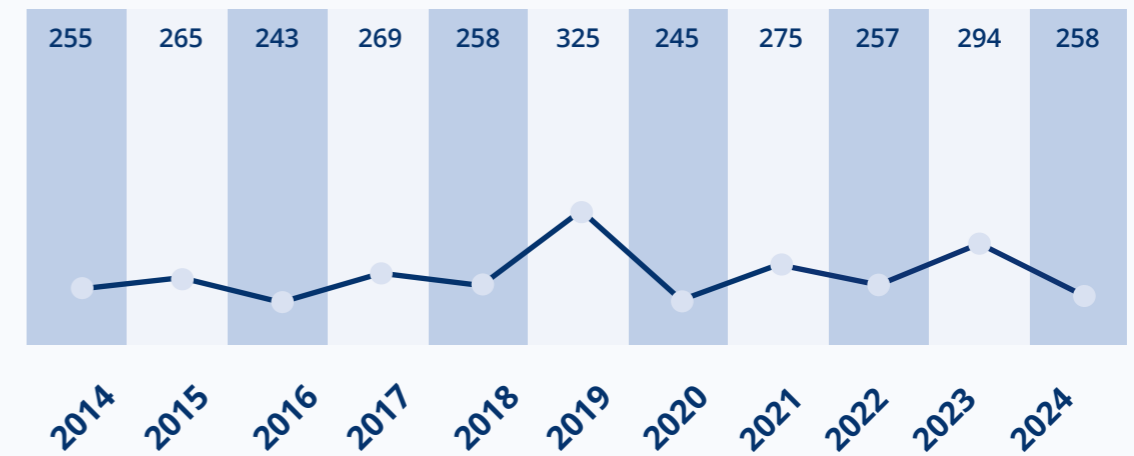


## Neu abgeschlossene Ausbildungsverhältnisse - nach Regionen

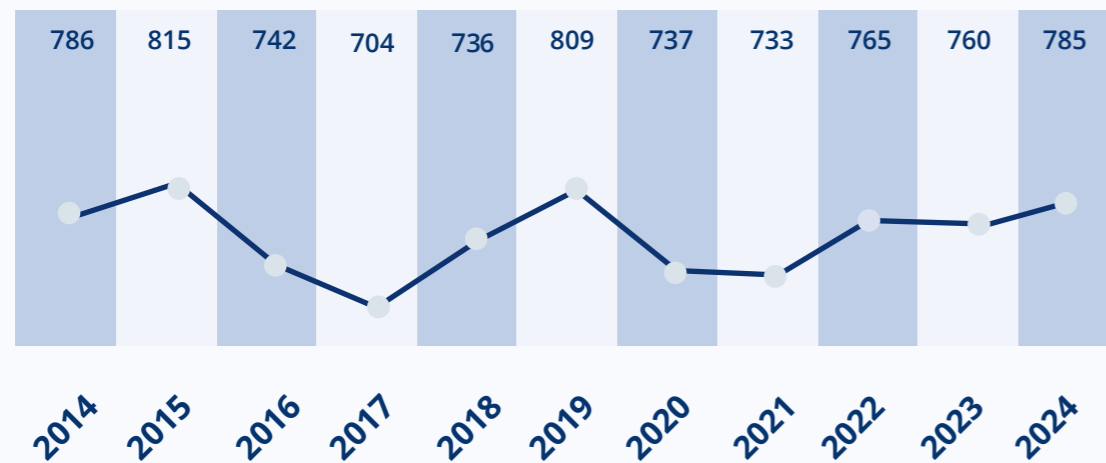
### Bochum



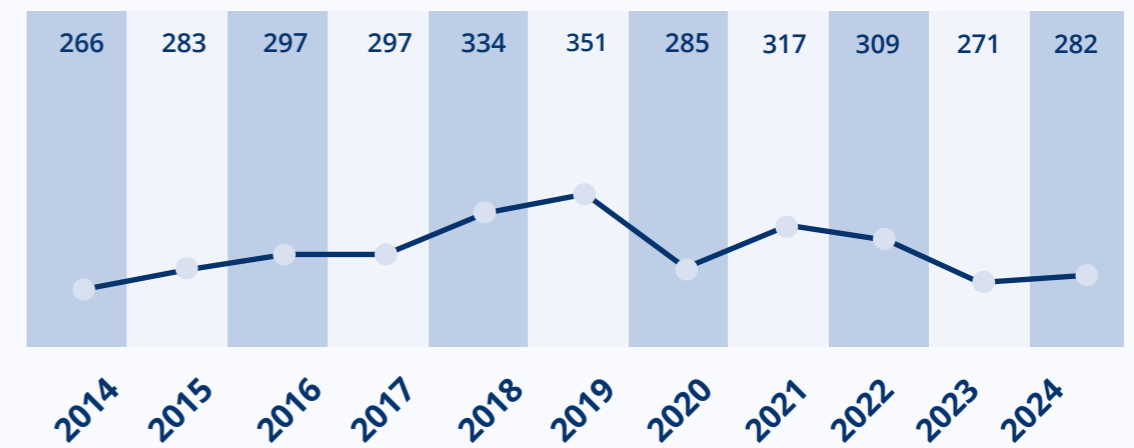
### Hagen



### Dortmund

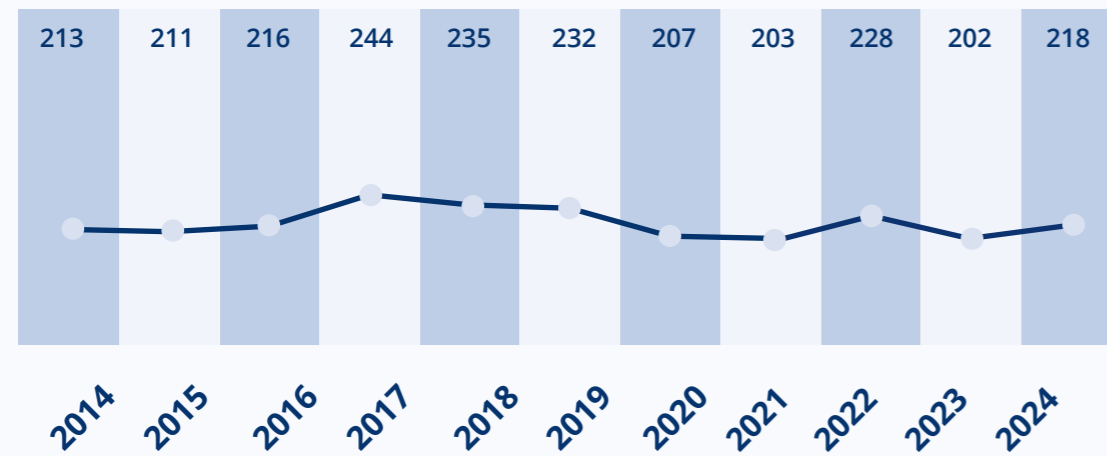


### Hamm

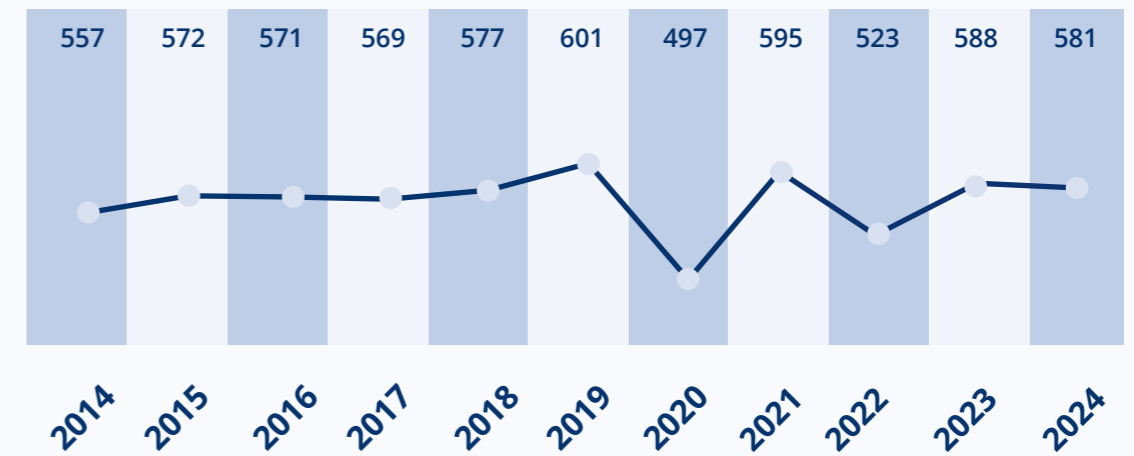


## Neu abgeschlossene Ausbildungsverhältnisse - nach Regionen

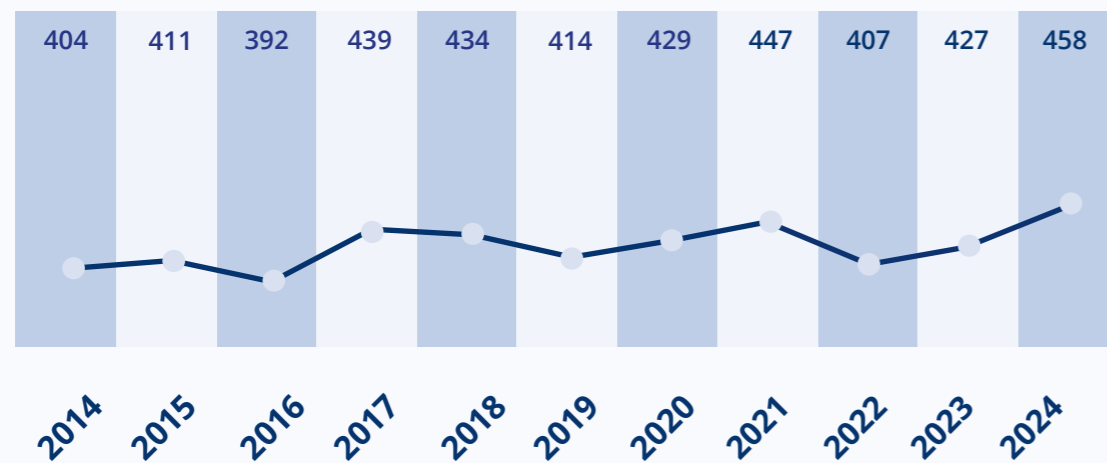
### Herne



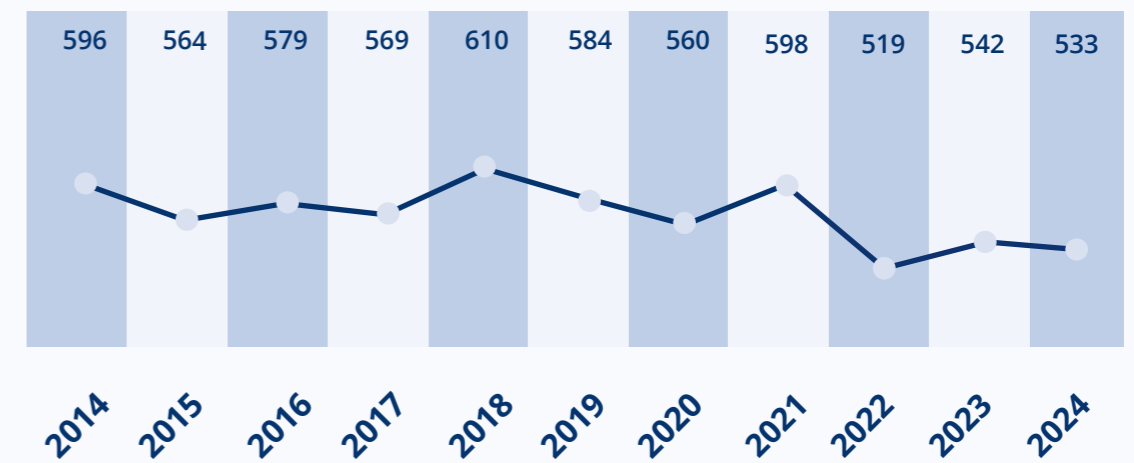
### Kreis Soest



### Kreis Ennepe-Ruhr



### Kreis Unna





## Anlage 2

Neu abgeschlossene Ausbildungsverhältnisse nach Berufen

## Neu abgeschlossene Ausbildungsverhältnisse nach Berufen

| Berufe                                                        | 2024 | 2023 | Veränderung absolut | Veränderung in % |
|---------------------------------------------------------------|------|------|---------------------|------------------|
| Anlagenmechaniker/in                                          | 1    | 0    | 1                   | 100              |
| Anlagenmechaniker/in für Sanitär-, Heizungs- und Klimatechnik | 443  | 470  | -27                 | -5,7             |
| Augenoptiker/in                                               | 68   | 73   | -5                  | -6,8             |
| Ausbaufacharbeiter/in                                         | 5    | 2    | 3                   | 150,0            |
| Automobilkaufmann/frau                                        | 12   | 13   | -1                  | -7,7             |
| Bäcker/in                                                     | 44   | 46   | -2                  | -4,3             |
| Baugeräteführer/in                                            | 1    | 0    | 1                   | 100              |
| Bauwerksmechaniker/in für Abbruch- und Betontrenntechnik      | 1    | 0    | 1                   | 100              |
| Bauzeichner/in                                                | 1    | 0    | 1                   | 100              |
| Bestattungsfachkraft                                          | 10   | 14   | -4                  | -28,6            |
| Bodenleger/in B2)                                             | 11   | 8    | 3                   | 37,5             |
| Bootsbauer/in                                                 | 1    | 1    | 0                   | 0,0              |
| Brauer/in und Mälzer/in                                       | 0    | 1    | -1                  | -100             |
| Buchbinder/in                                                 | 1    | 1    | 0                   | 0,0              |
| Dachdecker/in                                                 | 192  | 194  | -2                  | -1,0             |
| Elektroniker/in FR Automatisierungs- und Systemtechnik        | 5    | 3    | 2                   | 66,7             |
| Elektroniker/in FR Energie- und Gebäudetechnik                | 431  | 454  | -23                 | -5,1             |
| Elektroniker/in für Gebäudesystemintegration                  | 3    | 7    | -4                  | -57,1            |
| Elektroniker/in für Maschinen und Antriebstechnik             | 14   | 15   | -1                  | -6,7             |
| Estrichleger/in                                               | 0    | 1    | -1                  | -100             |
| Fachkraft für Metalltechnik                                   | 4    | 3    | 1                   | 33,3             |
| Fachkraft für Rohr-, Kanal- und Industrieservice              | 0    | 3    | -3                  | -100             |

## Neu abgeschlossene Ausbildungsverhältnisse nach Berufen

| Berufe                                                    | 2024 | 2023 | Veränderung absolut | Veränderung in % |
|-----------------------------------------------------------|------|------|---------------------|------------------|
| Fachverkäufer/in im Lebensmittelhandwerk, SP: Bäckerei    | 101  | 100  | 1                   | 1,0              |
| Fachverkäufer/in im Lebensmittelhandwerk, SP: Fleischerei | 9    | 9    | 0                   | 0                |
| Fachverkäufer/in im Lebensmittelhandwerk, SP: Konditorei  | 5    | 2    | 3                   | 150              |
| Fahrradmonteur/in                                         | 2    | 1    | 1                   | 100,0            |
| Fahrzeuglackierer/in                                      | 71   | 64   | 7                   | 10,9             |
| Feinwerkmechaniker/in                                     | 37   | 30   | 7                   | 23,3             |
| Feuerungs- und Schornsteinbauer/in                        | 0    | 4    | -4                  | -100             |
| Fleischer/in                                              | 16   | 10   | 6                   | 60,0             |
| Fliesen-, Platten- und Mosaikleger/in                     | 34   | 23   | 11                  | 47,8             |
| Fotograf/in                                               | 6    | 6    | 0                   | 0                |
| Friseur/in                                                | 205  | 183  | 22                  | 12,02            |
| Gebäudereiniger/in                                        | 37   | 39   | -2                  | -5,1             |
| Gerüstbauer/in                                            | 13   | 19   | -6                  | -31,6            |
| Glaser/in                                                 | 7    | 10   | -3                  | -30,0            |
| Goldschmied/in                                            | 0    | 6    | -6                  | -100             |
| Hochbaufacharbeiter/in                                    | 5    | 7    | -2                  | -28,6            |
| Holz- und Bautenschützer/in                               | 1    | 4    | -3                  | -75              |
| Hörakustiker/in                                           | 34   | 33   | 1                   | 3,0              |
| Informationselektroniker/in                               | 22   | 27   | -5                  | -18,5            |
| IT-System-Elektroniker/in                                 | 1    | 1    | 0                   | 0,0              |
| Kanalbauer/in                                             | 2    | 1    | 1                   | 100              |
| Karosserie- und Fahrzeugbaumechaniker/in                  | 50   | 35   | 15                  | 42,9             |

## Neu abgeschlossene Ausbildungsverhältnisse nach Berufen

| Berufe                                              | 2024 | 2023 | Veränderung absolut | Veränderung in % |
|-----------------------------------------------------|------|------|---------------------|------------------|
| Kaufmann/frau für Büromanagement                    | 91   | 89   | 2                   | 2,2              |
| Konditor/in                                         | 32   | 24   | 8                   | 33,3             |
| Kosmetiker/in                                       | 6    | 2    | 4                   | 200              |
| Kraftfahrzeugmechatroniker/in                       | 676  | 633  | 43                  | 6,8              |
| Land- und Baumaschinenmechatroniker/in              | 67   | 66   | 1                   | 1,5              |
| Maler/in und Lackierer/in                           | 194  | 204  | -10                 | -4,9             |
| Maschinen- und Anlagenführer/in                     | 1    | 0    | 1                   | 100              |
| Maßschneider/in                                     | 2    | 3    | -1                  | -33,3            |
| Maurer/in                                           | 43   | 61   | -18                 | -29,5            |
| Mechaniker/in für Reifen- und Vulkanisationstechnik | 9    | 3    | 6                   | 200              |
| Mechatroniker/in                                    | 3    | 0    | 3                   | 300              |
| Mechatroniker/in für Kältetechnik                   | 56   | 74   | -18                 | -24,3            |
| Metallbauer/in                                      | 59   | 78   | -19                 | -24,4            |
| Modist/in                                           | 0    | 1    | -1                  | -100             |
| Oberflächenbeschichter/in                           | 1    | 1    | 0                   | 0                |
| Ofen- und Luftheizungsbauer/in                      | 2    | 1    | 1                   | 100,0            |
| Orthopädienschuhmacher/in                           | 8    | 6    | 2                   | 33,3             |
| Orthopädietechnik-Mechaniker/in                     | 16   | 15   | 1                   | 6,7              |
| Parkettleger/in                                     | 3    | 8    | -5                  | -62,5            |
| Polster- und Dekorationsnäher/in                    | 0    | 2    | -2                  | -100             |
| Raumausstatter/in                                   | 9    | 16   | -7                  | -43,8            |

## Neu abgeschlossene Ausbildungsverhältnisse nach Berufen

| Berufe                                                                   | 2024 | 2023 | Veränderung absolut | Veränderung in % |
|--------------------------------------------------------------------------|------|------|---------------------|------------------|
| Rollladen- und Sonnenschutzmechatroniker/in                              | 1    | 1    | 0                   | 0,0              |
| Sattler/in                                                               | 0    | 2    | -2                  | -100             |
| Schilder- und Lichtreklamehersteller/in                                  | 15   | 9    | 6                   | 66,7             |
| Schornsteinfeger/in                                                      | 33   | 18   | 15                  | 83,3             |
| Steinmetz/in und Steinbildhauer/in                                       | 4    | 1    | 3                   | 300              |
| Straßenbauer/in                                                          | 32   | 43   | -11                 | -25,6            |
| Stukkateur/in                                                            | 8    | 2    | 6                   | 300              |
| Technische(r) Modellbauer/in                                             | 1    | 1    | 0                   | 0                |
| Technische(r) Systemplaner/in                                            | 0    | 1    | -1                  | -100             |
| Technische/r Produktdesigner/in                                          | 1    | 0    | 1                   | 100              |
| Tiefbaufacharbeiter/in                                                   | 30   | 21   | 9                   | 42,9             |
| Tischler/in                                                              | 188  | 175  | 13                  | 7,43             |
| Trockenbaumonteur/in                                                     | 0    | 1    | -1                  | -100             |
| Uhrmacher/in                                                             | 0    | 1    | -1                  | -100             |
| Umwelttechnologe/-technologin für Rohrleitungsnetze und Industrieanlagen | 1    | 0    | 1                   | 100              |
| Wärme-, Kälte- und Schallschutzisolierer/in                              | 5    | 4    | 1                   | 25               |
| Zahntechniker/in                                                         | 59   | 65   | -6                  | -9,2             |
| Zerspanungsmechaniker/in                                                 | 0    | 3    | -3                  | -100             |
| Zimmerer/Zimmerin                                                        | 43   | 43   | 0                   | 0                |
| Zweiradmechatroniker/in                                                  | 23   | 17   | 6                   | 35,3             |

## Berufe für behinderte Menschen

(Ausbildungsregelung nach § 42r HwO)

|                                                                            | 2024 | 2023 | Veränderung<br>absolut | Veränderung<br>in % |
|----------------------------------------------------------------------------|------|------|------------------------|---------------------|
| Fachpraktiker/in für Holzverarbeitung (MR)                                 | 6    | 9    | -3                     | -33,3               |
| Fachpraktiker/in für Maler und Lackierer<br>(vormals Bau- und Metallmaler) | 28   | 13   | 15                     | 115,4               |
| Fachpraktiker/in für Metallbau (MR)                                        | 2    | 6    | -4                     | -66,7               |
| Fachpraktiker/in im Elektrohandwerk                                        | 0    | 1    | -1                     | 100                 |



# Anlage 3

Neu abgeschlossene Ausbildungsverhältnisse  
nach schulischer Vorbildung

## Schulische Vorbildung bei den neu abgeschlossenen Ausbildungsverträgen 2024

|                                                                  | Gesamt | ohne Hauptschulabschluss<br>(Anteil in %) | Hauptschulabschluss<br>(Anteil in %) | Fachoberschulreife<br>(Anteil in %) | Hochschul-/ Fach-hoch-schulreife<br>(Anteil in %) | ausländischer Schulabschluss,<br>ohne Anerkennung (Anteil in %) |
|------------------------------------------------------------------|--------|-------------------------------------------|--------------------------------------|-------------------------------------|---------------------------------------------------|-----------------------------------------------------------------|
| Anlagenmechaniker/in                                             | 1      | 0,0                                       | 0,0                                  | 100                                 | 0,0                                               | 0,0                                                             |
| Anlagenmechaniker/in für Sanitär-,<br>Heizungs- und Klimatechnik | 443    | 3,8                                       | 29,1                                 | 48,1                                | 17,2                                              | 1,8                                                             |
| Augenoptiker/in                                                  | 68     | 0,0                                       | 11,8                                 | 44,1                                | 42,6                                              | 1,5                                                             |
| Ausbaufacharbeiter/in                                            | 5      | 20,0                                      | 40,0                                 | 20,0                                | 20,0                                              | 0,0                                                             |
| Automobilkaufmann/frau                                           | 12     | 0,0                                       | 8,3                                  | 50,0                                | 41,7                                              | 0,0                                                             |
| Bäcker/in                                                        | 44     | 18,2                                      | 25,0                                 | 13,6                                | 22,7                                              | 20,5                                                            |
| Baugeräteführer/in                                               | 1      | 0,0                                       | 100                                  | 0,0                                 | 0,0                                               | 0,0                                                             |
| Bauwerksmechaniker/in                                            | 1      | 100                                       | 0,0                                  | 0,0                                 | 0,0                                               | 0,0                                                             |
| Bauzeichner/in                                                   | 1      | 0,0                                       | 0,0                                  | 0,0                                 | 100                                               | 0,0                                                             |
| Bestattungsfachkraft                                             | 10     | 0,0                                       | 0,0                                  | 30,0                                | 70,0                                              | 0,0                                                             |
| Bodenleger/in                                                    | 11     | 9,1                                       | 45,5                                 | 18,2                                | 18,2                                              | 9,1                                                             |
| Bootsbauer/in                                                    | 1      | 0,0                                       | 0,0                                  | 100                                 | 0,0                                               | 0,0                                                             |
| Buchbinder/in                                                    | 1      | 0,0                                       | 0,0                                  | 0,0                                 | 100                                               | 0,0                                                             |
| Dachdecker/in                                                    | 192    | 6,8                                       | 38,0                                 | 38,0                                | 14,6                                              | 2,6                                                             |

## Schulische Vorbildung bei den neu abgeschlossenen Ausbildungsverträgen 2024

|                                                                                   | Gesamt | ohne Hauptschulabschluss<br>(Anteil in %) | Hauptschulabschluss<br>(Anteil in %) | Fachoberschulreife<br>(Anteil in %) | Hochschul-/ Fach-hoch-schulreife<br>(Anteil in %) | ausländischer Schulabschluss,<br>ohne Anerkennung (Anteil in %) |
|-----------------------------------------------------------------------------------|--------|-------------------------------------------|--------------------------------------|-------------------------------------|---------------------------------------------------|-----------------------------------------------------------------|
| Elektroniker/in FR Automatisierungs-<br>und Systemtechnik (ab 01.08.2021)         | 5      | 0,0                                       | 0,0                                  | 100                                 | 0,0                                               | 0,0                                                             |
| Elektroniker/in FR Energie- und Gebäudetechnik<br>(ab 01.08.2021)                 | 431    | 2,1                                       | 20,6                                 | 51,7                                | 21,6                                              | 3,9                                                             |
| Elektroniker/in für Gebäudesystemintegration<br>(ab 01.08.2021)                   | 3      | 0,0                                       | 0,0                                  | 66,7                                | 33,3                                              | 0,0                                                             |
| Elektroniker/in für Maschinen und Antriebstechnik nach<br>der HWO (ab 01.08.2021) | 14     | 7,1                                       | 21,4                                 | 42,9                                | 21,4                                              | 7,1                                                             |
| Fachkraft für Metalltechnik FR Konstruktionstechnik                               | 4      | 0,0                                       | 75,0                                 | 25,0                                | 0,0                                               | 0,0                                                             |
| Fachpraktiker/in für Holzverarbeitung (MR)                                        | 6      | 50,0                                      | 50,0                                 | 0,0                                 | 0,0                                               | 0,0                                                             |
| Fachpraktiker/in für Maler und Lackierer                                          | 28     | 39,3                                      | 53,6                                 | 0,0                                 | 0,0                                               | 7,1                                                             |
| Fachpraktiker/in für Metallbau (MR)                                               | 2      | 50,0                                      | 50,0                                 | 0,0                                 | 0,0                                               | 0,0                                                             |
| Fachverkäufer/in im Lebensmittelhandwerk,<br>SP: Bäckerei                         | 101    | 8,9                                       | 44,6                                 | 27,7                                | 7,9                                               | 10,9                                                            |
| Fachverkäufer/in im Lebensmittelhandwerk,<br>SP: Fleischerei                      | 5      | 0,0                                       | 0,0                                  | 0,0                                 | 0,0                                               | 100,0                                                           |
| Fachverkäufer/in im Lebensmittelhandwerk,<br>SP: Konditorei                       | 9      | 44,4                                      | 22,2                                 | 22,2                                | 11,1                                              | 0,0                                                             |
| Fahrradmonteur/in                                                                 | 2      | 0,0                                       | 100                                  | 0,0                                 | 0,0                                               | 0,0                                                             |
| Fahrzeuglackierer/in                                                              | 71     | 12,7                                      | 45,1                                 | 38,0                                | 2,8                                               | 1,4                                                             |
| Feinwerkmechaniker/in                                                             | 37     | 0,0                                       | 27,0                                 | 54,1                                | 18,9                                              | 0,0                                                             |

## Schulische Vorbildung bei den neu abgeschlossenen Ausbildungsverträgen 2024

|                                           | Gesamt | ohne Hauptschulabschluss<br>(Anteil in %) | Hauptschulabschluss<br>(Anteil in %) | Fachoberschulreife<br>(Anteil in %) | Hochschul-/ Fach-hoch-schulreife<br>(Anteil in %) | ausländischer Schulabschluss,<br>ohne Anerkennung (Anteil in %) |
|-------------------------------------------|--------|-------------------------------------------|--------------------------------------|-------------------------------------|---------------------------------------------------|-----------------------------------------------------------------|
| Fleischer/in                              | 16     | 6,3                                       | 43,8                                 | 18,8                                | 12,5                                              | 18,8                                                            |
| Fliesen-, Platten- und Mosaikleger/in     | 34     | 5,9                                       | 35,3                                 | 29,4                                | 23,5                                              | 5,9                                                             |
| Fotograf/in                               | 6      | 0,0                                       | 16,7                                 | 50,0                                | 33,3                                              | 0,0                                                             |
| Friseur/in                                | 205    | 11,7                                      | 45,4                                 | 27,8                                | 9,8                                               | 5,4                                                             |
| Gebäudereiniger/in                        | 37     | 29,7                                      | 45,9                                 | 10,8                                | 5,4                                               | 8,1                                                             |
| Gerüstbauer/in                            | 13     | 15,4                                      | 53,8                                 | 30,8                                | 0,0                                               | 0,0                                                             |
| Glaser/in FR Verglasung und Glasbau       | 7      | 0,0                                       | 42,9                                 | 57,1                                | 0,0                                               | 0,0                                                             |
| Hochbaufacharbeiter/in                    | 5      | 0,0                                       | 60,0                                 | 40,0                                | 0,0                                               | 0,0                                                             |
| Holz- und Bautenschützer/in               | 1      | 0,0                                       | 0,0                                  | 100                                 | 0,0                                               | 0,0                                                             |
| Hörakustiker/in                           | 34     | 0,0                                       | 8,8                                  | 38,2                                | 50,0                                              | 2,9                                                             |
| Informationselektroniker/in               | 22     | 0,0                                       | 22,7                                 | 45,5                                | 22,7                                              | 9,1                                                             |
| IT-System-Elektroniker/in (ab 01.08.2020) | 1      | 0,0                                       | 0,0                                  | 100                                 | 0,0                                               | 0,0                                                             |
| Kanalbauer/in                             | 2      | 0,0                                       | 0,0                                  | 100                                 | 0,0                                               | 0,0                                                             |
| Karosserie- und Fahrzeugbaumechaniker/in  | 50     | 20,0                                      | 24,0                                 | 40,0                                | 8,0                                               | 8,0                                                             |

## Schulische Vorbildung bei den neu abgeschlossenen Ausbildungsverträgen 2024

|                                                                               | Gesamt | ohne Hauptschulabschluss<br>(Anteil in %) | Hauptschulabschluss<br>(Anteil in %) | Fachoberschulreife<br>(Anteil in %) | Hochschul-/ Fach-hoch-schulreife<br>(Anteil in %) | ausländischer Schulabschluss,<br>ohne Anerkennung (Anteil in %) |
|-------------------------------------------------------------------------------|--------|-------------------------------------------|--------------------------------------|-------------------------------------|---------------------------------------------------|-----------------------------------------------------------------|
| Kaufmann/frau für Büromanagement                                              | 91     | 0,0                                       | 7,7                                  | 47,3                                | 42,9                                              | 2,2                                                             |
| Konditor/in                                                                   | 32     | 6,3                                       | 9,4                                  | 40,6                                | 40,6                                              | 3,1                                                             |
| Kosmetiker/in                                                                 | 6      | 0,0                                       | 16,7                                 | 83,3                                | 0,0                                               | 0,0                                                             |
| Kraftfahrzeugmechatroniker/in                                                 | 676    | 1,6                                       | 28,0                                 | 51,6                                | 17,3                                              | 1,5                                                             |
| Land- und Baumaschinenmechatroniker/in                                        | 67     | 0,0                                       | 14,9                                 | 67,2                                | 17,9                                              | 0,0                                                             |
| Maler/in und Lackierer/in FR Gestaltung<br>und Instandhaltung (ab 01.08.2021) | 194    | 6,7                                       | 45,9                                 | 37,6                                | 7,2                                               | 2,6                                                             |
| Maschinen- und Anlagenführer/in                                               | 1      | 100                                       | 0,0                                  | 0,0                                 | 0,0                                               | 0,0                                                             |
| Maßschneider/in                                                               | 2      | 0,0                                       | 0,0                                  | 0,0                                 | 100                                               | 0,0                                                             |
| Maurer/in                                                                     | 43     | 4,7                                       | 48,8                                 | 25,6                                | 18,6                                              | 2,3                                                             |
| Mechaniker/in für Reifen- und Vulkanisationstechnik                           | 9      | 0,0                                       | 33,3                                 | 55,6                                | 0,0                                               | 11,1                                                            |
| Mechatroniker/in                                                              | 3      | 0,0                                       | 33,3                                 | 66,7                                | 0,0                                               | 0,0                                                             |
| Mechatroniker/in für Kältetechnik                                             | 56     | 3,6                                       | 14,3                                 | 55,4                                | 25,0                                              | 1,8                                                             |
| Metallbauer/in                                                                | 59     | 0,0                                       | 33,9                                 | 55,9                                | 3,4                                               | 6,8                                                             |
| Oberflächenbeschichter/in                                                     | 1      | 0,0                                       | 0,0                                  | 0,0                                 | 100                                               | 0,0                                                             |

### Schulische Vorbildung bei den neu abgeschlossenen Ausbildungsverträgen 2024

|                                                                           | Gesamt | ohne Hauptschulabschluss<br>(Anteil in %) | Hauptschulabschluss<br>(Anteil in %) | Fachoberschulreife<br>(Anteil in %) | Hochschul-/ Fach-hoch-schulreife<br>(Anteil in %) | ausländischer Schulabschluss,<br>ohne Anerkennung (Anteil in %) |
|---------------------------------------------------------------------------|--------|-------------------------------------------|--------------------------------------|-------------------------------------|---------------------------------------------------|-----------------------------------------------------------------|
| Ofen- und Luftheizungsbauer/in                                            | 2      | 0,0                                       | 50,0                                 | 0,0                                 | 0,0                                               | 50,0                                                            |
| Orthopädieschuhmacher/in                                                  | 8      | 0,0                                       | 37,5                                 | 25,0                                | 37,5                                              | 0,0                                                             |
| Orthopädietechnik-Mechaniker/in                                           | 16     | 0,0                                       | 6,3                                  | 68,8                                | 25,0                                              | 0,0                                                             |
| Parkettleger/in                                                           | 3      | 0,0                                       | 33,3                                 | 33,3                                | 33,3                                              | 0,0                                                             |
| Raumausstatter/in                                                         | 9      | 0,0                                       | 0,0                                  | 66,7                                | 33,3                                              | 0,0                                                             |
| Rollladen- und Sonnenschutzmechatroniker/in                               | 1      | 0,0                                       | 0,0                                  | 100                                 | 0,0                                               | 0,0                                                             |
| Schilder- und Lichtreklamehersteller/in                                   | 15     | 0,0                                       | 26,7                                 | 53,3                                | 13,3                                              | 6,7                                                             |
| Schornsteinfeger/in                                                       | 33     | 0,0                                       | 21,2                                 | 57,6                                | 21,2                                              | 0,0                                                             |
| Steinmetz/in und Steinbildhauer/in                                        | 4      | 0,0                                       | 0,0                                  | 25,0                                | 75,0                                              | 0,0                                                             |
| Straßenbauer/in                                                           | 32     | 6,3                                       | 56,3                                 | 12,5                                | 18,8                                              | 6,3                                                             |
| Stukkateur/in                                                             | 8      | 25,0                                      | 12,5                                 | 50,0                                | 12,5                                              | 0,0                                                             |
| Technische(r) Modellbauer/in                                              | 1      | 0,0                                       | 0,0                                  | 100                                 | 0,0                                               | 0,0                                                             |
| Technische/r Produktdesigner/in FR Produktgestaltung<br>und -konstruktion | 1      | 0,0                                       | 0,0                                  | 0,0                                 | 100                                               | 0,0                                                             |
| Tiefbaufacharbeiter/in                                                    | 30     | 3,3                                       | 53,3                                 | 40,0                                | 3,3                                               | 0,0                                                             |

### Schulische Vorbildung bei den neu abgeschlossenen Ausbildungsverträgen 2024

|                                                                                             | Gesamt | ohne Hauptschulabschluss<br>(Anteil in %) | Hauptschulabschluss<br>(Anteil in %) | Fachoberschulreife<br>(Anteil in %) | Hochschul-/ Fach-hoch-schulreife<br>(Anteil in %) | ausländischer Schulabschluss,<br>ohne Anerkennung (Anteil in %) |
|---------------------------------------------------------------------------------------------|--------|-------------------------------------------|--------------------------------------|-------------------------------------|---------------------------------------------------|-----------------------------------------------------------------|
| Tischler/in                                                                                 | 188    | 0,5                                       | 14,9                                 | 39,4                                | 45,2                                              | 0,0                                                             |
| Umwelttechnologe/-technologin für Rohrleitungsnetze<br>und Industrieanlagen (ab 01.08.2024) | 1      | 0,0                                       | 0,0                                  | 100                                 | 0,0                                               | 0,0                                                             |
| Wärme-, Kälte- und Schallschutzisolierer/in                                                 | 5      | 0,0                                       | 40,0                                 | 60,0                                | 0,0                                               | 0,0                                                             |
| Zahntechniker/in                                                                            | 59     | 0,0                                       | 11,9                                 | 44,1                                | 35,6                                              | 8,5                                                             |
| Zimmerer/Zimmerin                                                                           | 43     | 0,0                                       | 7,0                                  | 32,6                                | 58,1                                              | 2,3                                                             |
| Zweiradmechatroniker/in                                                                     | 23     | 0,0                                       | 21,7                                 | 39,1                                | 39,1                                              | 0,0                                                             |

## Anlage 4

### Auszubildende nach Geschlecht

| Geschlechterquote 2024                                        | Ausbildungsverhältnisse |       |          |       |          |       |          |       |
|---------------------------------------------------------------|-------------------------|-------|----------|-------|----------|-------|----------|-------|
|                                                               | neu abgeschlossen       |       |          |       | Bestand  |       |          |       |
|                                                               | männlich                |       | weiblich |       | männlich |       | weiblich |       |
|                                                               | absolut                 | Quote | absolut  | Quote | absolut  | Quote | absolut  | Quote |
| Anlagenmechaniker/in                                          | 1                       | 100,0 | 0        | 0,0   | 1        | 100,0 | 0        | 0,0   |
| Anlagenmechaniker/in für Sanitär-, Heizungs- und Klimatechnik | 435                     | 98,2  | 8        | 1,8   | 1.314    | 98,6  | 19       | 1,4   |
| Augenoptiker/in                                               | 25                      | 36,8  | 43       | 63,2  | 57       | 34,8  | 107      | 65,2  |
| Ausbaufacharbeiter/in                                         | 5                       | 100,0 | 0        | 0,0   | 7        | 100,0 | 0        | 0,0   |
| Automobilkaufmann/frau                                        | 8                       | 66,7  | 4        | 33,3  | 18       | 56,3  | 14       | 43,8  |
| Bäcker/in                                                     | 34                      | 0,0   | 10       | 0,0   | 84       | 80,8  | 20       | 19,2  |
| Baugeräteführer/in                                            | 1                       | 0,0   | 0        | 0,0   | 1        | 100,0 | 0        | 0,0   |
| Bauwerksmechaniker/in für Abbruch- und Betontrenntechnik      | 0                       | 0,0   | 1        | 0,0   | 1        | 50,0  | 1        | 50,0  |
| Bauzeichner/in                                                | 0                       | 0,0   | 1        | 100,0 | 0        | 0,0   | 1        | 100,0 |
| Bestattungsfachkraft                                          | 3                       | 0,0   | 7        | 0,0   | 11       | 35,5  | 20       | 64,5  |
| Bodenleger/in B2)                                             | 11                      | 0,0   | 0        | 0,0   | 27       | 100,0 | 0        | 0,0   |
| Bootsbauer/in                                                 | 1                       | 100,0 | 0        | 0,0   | 5        | 100,0 | 0        | 0,0   |
| Brauer/in und Mälzer/in                                       | 0                       | 0,0   | 0        | 0,0   | 1        | 100,0 | 0        | 0,0   |
| Buchbinder/in                                                 | 0                       | 0,0   | 1        | 100,0 | 0        | 0,0   | 3        | 100,0 |
| Dachdecker/in                                                 | 180                     | 93,8  | 12       | 6,3   | 414      | 95,0  | 22       | 5,0   |
| Elektroniker für Betriebstechnik (IH)                         | 0                       | 0,0   | 0        | 0,0   | 1        | 100,0 | 0        | 0,0   |
| Elektroniker/in FR Automatisierungs- und Systemtechnik        | 5                       | 0,0   | 0        | 0,0   | 12       | 100,0 | 0        | 0,0   |

|                                                                                   | Ausbildungsverhältnisse |       |          |       |          |       |          |       |
|-----------------------------------------------------------------------------------|-------------------------|-------|----------|-------|----------|-------|----------|-------|
|                                                                                   | neu abgeschlossen       |       |          |       | Bestand  |       |          |       |
|                                                                                   | männlich                |       | weiblich |       | männlich |       | weiblich |       |
| <b>Geschlechterquote 2024</b>                                                     | absolut                 | Quote | absolut  | Quote | absolut  | Quote | absolut  | Quote |
| Elektroniker/in<br>FR Energie- und Gebäudetechnik                                 | 416                     | 96,5  | 15       | 3,5   | 1.231    | 97,2  | 35       | 2,8   |
| Elektroniker/in für<br>Gebäudesystemintegration                                   | 3                       | 100,0 | 0        | 0,0   | 9        | 100,0 | 0        | 0,0   |
| Elektroniker/in für Maschinen und<br>Antriebstechnik nach der HWO                 | 14                      | 0,0   | 0        | 0,0   | 44       | 100,0 | 0        | 0,0   |
| Estrichleger/in                                                                   | 0                       | 0,0   | 0        | 0,0   | 2        | 100,0 | 0        | 0,0   |
| Fachkraft für Metalltechnik<br>FR Konstruktionstechnik                            | 4                       | 0,0   | 0        | 0,0   | 6        | 100,0 | 0        | 0,0   |
| Fachkraft für Metalltechnik<br>FR Zerspanungstechnik                              | 0                       | 0,0   | 0        | 0,0   | 1        | 100,0 | 0        | 0,0   |
| Fachkraft für Rohr-, Kanal- und<br>Industrieservice (bis 31.07.2024)              | 0                       | 0,0   | 0        | 0,0   | 6        | 100,0 | 0        | 0,0   |
| Fachpraktiker/in für<br>Holzverarbeitung                                          | 5                       | 83,3  | 1        | 16,7  | 17       | 81,0  | 4        | 19,0  |
| Fachpraktiker/in für<br>Maler und Lackierer                                       | 22                      | 78,6  | 6        | 21,4  | 39       | 76,5  | 12       | 23,5  |
| Fachpraktiker/in für Metallbau                                                    | 2                       | 100,0 | 0        | 0,0   | 9        | 90,0  | 1        | 10,0  |
| Fachpraktiker/in im Elektroniker-<br>Handwerk (FR Energie-<br>und Gebäudetechnik) | 0                       | 0,0   | 0        | 0,0   | 1        | 100,0 | 0        | 0,0   |
| Fachverkäufer/in im Lebensmittel-<br>handwerk, SP Bäckerei                        | 29                      | 28,7  | 72       | 71,3  | 69       | 31,9  | 147      | 68,1  |
| Fachverkäufer/in im Lebensmittel-<br>handwerk, SP Fleischerei                     | 3                       | 33,3  | 6        | 66,7  | 8        | 36,4  | 14       | 63,6  |
| Fachverkäufer/in im Lebensmittel-<br>handwerk, SP Konditorei                      | 3                       | 60,0  | 2        | 40,0  | 3        | 50,0  | 3        | 50,0  |

|                                              | Ausbildungsverhältnisse |       |          |       |          |       |          |       |
|----------------------------------------------|-------------------------|-------|----------|-------|----------|-------|----------|-------|
|                                              | neu abgeschlossen       |       |          |       | Bestand  |       |          |       |
|                                              | männlich                |       | weiblich |       | männlich |       | weiblich |       |
| <b>Geschlechterquote 2024</b>                | absolut                 | Quote | absolut  | Quote | absolut  | Quote | absolut  | Quote |
| Fahrradmonteur/in                            | 2                       | 100,0 | 0        | 0,0   | 3        | 100,0 | 0        | 0,0   |
| Fahrzeuglackierer/in                         | 62                      | 87,3  | 9        | 12,7  | 138      | 89,0  | 17       | 11,0  |
| Feinwerkmechaniker/in                        | 33                      | 89,2  | 4        | 10,8  | 107      | 94,7  | 6        | 5,3   |
| Feuerungs- und<br>Schornsteinbauer/in        | 0                       | 0,0   | 0        | 0,0   | 5        | 100,0 | 0        | 0,0   |
| Fleischer/in                                 | 16                      | 100,0 | 0        | 0,0   | 33       | 97,1  | 1        | 2,9   |
| Fliesen-, Platten-<br>und Mosaikleger/in     | 33                      | 97,1  | 1        | 2,9   | 77       | 98,7  | 1        | 1,3   |
| Fotograf/in                                  | 2                       | 33,3  | 4        | 66,7  | 4        | 23,5  | 13       | 76,5  |
| Friseur/in                                   | 88                      | 42,9  | 117      | 57,1  | 166      | 40,0  | 249      | 60,0  |
| Gebäudereiniger/in                           | 31                      | 83,8  | 6        | 16,2  | 67       | 83,8  | 13       | 16,3  |
| Gerüstbauer/in                               | 13                      | 100,0 | 0        | 0,0   | 38       | 97,4  | 1        | 2,6   |
| Glaser/in                                    | 7                       | 100,0 | 0        | 0,0   | 20       | 87,0  | 3        | 13,0  |
| Goldschmied/in                               | 0                       | 0,0   | 0        | 0,0   | 4        | 44,4  | 5        | 55,6  |
| Hochbaufacharbeiter/in                       | 5                       | 0,0   | 0        | 0,0   | 11       | 100,0 | 0        | 0,0   |
| Holz- und Bautenschützer/in                  | 1                       | 100,0 | 0        | 0,0   | 5        | 100,0 | 0        | 0,0   |
| Hörakustiker/in                              | 21                      | 61,8  | 13       | 38,2  | 44       | 55,0  | 36       | 45,0  |
| Informationselektroniker/in                  | 21                      | 95,5  | 1        | 4,5   | 70       | 98,6  | 1        | 1,4   |
| IT-System-Elektroniker/in (ab<br>01.08.2020) | 1                       | 100,0 | 0        | 0,0   | 1        | 100,0 | 0        | 0,0   |

| Geschlechterquote 2024                              | Ausbildungsverhältnisse |       |          |       |          |       |          |       |
|-----------------------------------------------------|-------------------------|-------|----------|-------|----------|-------|----------|-------|
|                                                     | neu abgeschlossen       |       |          |       | Bestand  |       |          |       |
|                                                     | männlich                |       | weiblich |       | männlich |       | weiblich |       |
|                                                     | absolut                 | Quote | absolut  | Quote | absolut  | Quote | absolut  | Quote |
| Kanalbauer/in                                       | 2                       | 100,0 | 0        | 0,0   | 5        | 100,0 | 0        | 0,0   |
| Karosserie- und Fahrzeugbaumechaniker/in            | 49                      | 98,0  | 1        | 2,0   | 107      | 98,2  | 2        | 1,8   |
| Kaufmann/frau für Büromanagement                    | 38                      | 41,8  | 53       | 58,2  | 75       | 36,1  | 133      | 63,9  |
| Klavier- und Cembalobauer/in                        | 0                       | 0,0   | 0        | 0,0   | 0        | 0,0   | 1        | 100,0 |
| Konditor/in                                         | 2                       | 6,3   | 30       | 93,8  | 8        | 12,5  | 56       | 87,5  |
| Kosmetiker/in                                       | 1                       | 16,7  | 5        | 83,3  | 1        | 10,0  | 9        | 90,0  |
| Kraftfahrzeugmechatroniker/in                       | 642                     | 95,0  | 34       | 5,0   | 1.789    | 95,6  | 82       | 4,4   |
| Land- und Baumaschinenmechaniker/in                 | 65                      | 97,0  | 2        | 3,0   | 179      | 96,8  | 6        | 3,2   |
| Maler/in und Lackierer/in                           | 171                     | 88,1  | 23       | 11,9  | 406      | 85,5  | 69       | 14,5  |
| Maschinen- und Anlagenführer/in                     | 1                       | 0,0   | 0        | 0,0   | 1        | 100,0 | 0        | 0,0   |
| Maßschneider/in                                     | 1                       | 50,0  | 1        | 50,0  | 2        | 33,3  | 4        | 66,7  |
| Maurer/in                                           | 42                      | 0,0   | 1        | 0,0   | 116      | 97,5  | 3        | 2,5   |
| Mechaniker/in für Reifen- und Vulkanisationstechnik | 9                       | 0,0   | 0        | 0,0   | 19       | 100,0 | 0        | 0,0   |
| Mechatroniker/in                                    | 3                       | 100,0 | 0        | 0,0   | 3        | 100,0 | 0        | 0,0   |
| Mechatroniker/in für Kältetechnik                   | 55                      | 98,2  | 1        | 1,8   | 178      | 97,8  | 4        | 2,2   |
| Metallbauer/in                                      | 57                      | 96,6  | 2        | 3,4   | 217      | 96,4  | 8        | 3,6   |

| Geschlechterquote 2024                      | Ausbildungsverhältnisse |       |          |       |          |       |          |       |
|---------------------------------------------|-------------------------|-------|----------|-------|----------|-------|----------|-------|
|                                             | neu abgeschlossen       |       |          |       | Bestand  |       |          |       |
|                                             | männlich                |       | weiblich |       | männlich |       | weiblich |       |
|                                             | absolut                 | Quote | absolut  | Quote | absolut  | Quote | absolut  | Quote |
| Modist/in                                   | 0                       | 0,0   | 0        | 0,0   | 0        | 0,0   | 1        | 100,0 |
| Oberflächenbeschichter/in                   | 1                       | 100,0 | 0        | 0,0   | 2        | 100,0 | 0        | 0,0   |
| Ofen- und Luftheizungsbauer/in              | 2                       | 0,0   | 0        | 0,0   | 4        | 100,0 | 0        | 0,0   |
| Orthopädienschuhmacher/in                   | 3                       | 37,5  | 5        | 62,5  | 13       | 56,5  | 10       | 43,5  |
| Orthopädietechnik-Mechaniker/in             | 7                       | 43,8  | 9        | 56,3  | 21       | 53,8  | 18       | 46,2  |
| Parkettleger/in                             | 3                       | 100,0 | 0        | 0,0   | 14       | 100,0 | 0        | 0,0   |
| Polster- und Dekorationsnäher/in B2)        | 0                       | 0,0   | 0        | 0,0   | 0        | 0,0   | 2        | 100,0 |
| Präzisionswerkzeugmechaniker/in             | 0                       | 0,0   | 0        | 0,0   | 1        | 100,0 | 0        | 0,0   |
| Raumausstatter/in                           | 3                       | 33,3  | 6        | 66,7  | 11       | 36,7  | 19       | 63,3  |
| Rollladen- und Sonnenschutzmechatroniker/in | 1                       | 100,0 | 0        | 0,0   | 5        | 100,0 | 0        | 0,0   |
| Sattler/in                                  | 0                       | 0,0   | 0        | 0,0   | 3        | 50,0  | 3        | 50,0  |
| Schilder- und Lichtreklamehersteller/in     | 10                      | 66,7  | 5        | 33,3  | 18       | 60,0  | 12       | 40,0  |
| Schornsteinfeger/in                         | 25                      | 75,8  | 8        | 24,2  | 46       | 78,0  | 13       | 22,0  |
| Steinmetz/in und Steinbildhauer/in          | 3                       | 75,0  | 1        | 25,0  | 7        | 87,5  | 1        | 12,5  |
| Straßenbauer/in                             | 32                      | 100,0 | 0        | 0,0   | 88       | 98,9  | 1        | 1,1   |
| Stukkateur/in                               | 8                       | 100,0 | 0        | 0,0   | 15       | 100,0 | 0        | 0,0   |
| Technische(r) Modellbauer/in                | 1                       | 0,0   | 0        | 0,0   | 3        | 100,0 | 0        | 0,0   |

| Geschlechterquote 2024                                                                   | Ausbildungsverhältnisse |       |          |       |          |       |          |       |
|------------------------------------------------------------------------------------------|-------------------------|-------|----------|-------|----------|-------|----------|-------|
|                                                                                          | neu abgeschlossen       |       |          |       | Bestand  |       |          |       |
|                                                                                          | männlich                |       | weiblich |       | männlich |       | weiblich |       |
|                                                                                          | absolut                 | Quote | absolut  | Quote | absolut  | Quote | absolut  | Quote |
| Technische(r) Systemplaner/in                                                            | 0                       | 0,0   |          | 0,0   | 3        | 75,0  | 1        | 25,0  |
| Technische/r Produktdesigner/in                                                          | 1                       | 100,0 | 0        | 0,0   | 1        | 100,0 | 0        | 0,0   |
| Textilreiniger/in                                                                        | 0                       | 0,0   | 0        | 0,0   | 1        | 100,0 | 0        | 0,0   |
| Tiefbaufacharbeiter/in                                                                   | 30                      | 0,0   | 0        | 0,0   | 50       | 100,0 | 0        | 0,0   |
| Tischler/in                                                                              | 150                     | 0,0   | 38       | 0,0   | 368      | 83,3  | 74       | 16,7  |
| Trockenbaumonteur/in                                                                     | 0                       | 0,0   | 0        | 0,0   | 1        | 100,0 | 0        | 0,0   |
| Uhrmacher/in                                                                             | 0                       | 0,0   | 0        | 0,0   | 1        | 100,0 | 0        | 0,0   |
| Umwelttechnologe/-technologin für Rohrleitungsnetze und Industrieanlagen (ab 01.08.2024) | 1                       | 100,0 | 0        | 0,0   | 1        | 100,0 | 0        | 0,0   |
| Wärme-, Kälte- und Schallschutzisolierer/in                                              | 4                       | 0,0   | 1        | 0,0   | 5        | 83,3  | 1        | 16,7  |
| Zahntechniker/in                                                                         | 20                      | 33,9  | 39       | 66,1  | 65       | 36,3  | 114      | 63,7  |
| Zerspanungsmechaniker/in                                                                 | 0                       | 0,0   | 0        | 0,0   | 4        | 100,0 | 0        | 0,0   |
| Zimmerer/Zimmerin                                                                        | 37                      | 86,0  | 6        | 14,0  | 101      | 88,6  | 13       | 11,4  |
| Zweiradmechatroniker/in                                                                  | 21                      | 91,3  | 2        | 8,7   | 44       | 93,6  | 3        | 6,4   |

# Anlage 5

## Gesellen- & Abschlussprüfungen nach Berufen

| Bestandene Gesellen- und Abschlussprüfungen 2024              | abgelegte Prüfungen insgesamt | Erfolgsquote (in %) |
|---------------------------------------------------------------|-------------------------------|---------------------|
| <b>Gesamt:</b>                                                | <b>2.814</b>                  | <b>75,8</b>         |
| Anlagenmechaniker/in für Sanitär-, Heizungs- und Klimatechnik | 353                           | 78,5                |
| Augenoptiker/in                                               | 72                            | 83,3                |
| Ausbaufacharbeiter/in                                         | 5                             | 60,0                |
| Automobilkaufmann/frau                                        | 6                             | 66,7                |
| Bäcker/in                                                     | 38                            | 71,1                |
| Bau- und Metallmaler/in                                       | 5                             | 100,0               |
| Baugeräteführer/in                                            | 1                             | 100,0               |
| Bestattungsfachkraft                                          | 10                            | 60,0                |
| Bodenleger/in B2)                                             | 4                             | 100,0               |
| Dachdecker/in                                                 | 120                           | 65,8                |
| Elektroniker/in FR Automatisierungstechnik                    | 3                             | 100,0               |
| Elektroniker/in FR Energie- und Gebäudetechnik                | 387                           | 63,0                |
| Elektroniker/in für Maschinen und Antriebstechnik             | 8                             | 100,0               |
| Estrichleger/in                                               | 1                             | 100,0               |
| Fachkraft für Metalltechnik FR Konstruktionstechnik           | 1                             | 100,0               |

| <b>Bestandene Gesellen- und Abschlussprüfungen 2024</b> | abgelegte Prüfungen insgesamt | Erfolgsquote (in %) |
|---------------------------------------------------------|-------------------------------|---------------------|
| Fachkraft für Rohr-, Kanal- und Industrieservice        | 1                             | 100,0               |
| Fachpraktiker/in für Holzverarbeitung (MR)              | 11                            | 100,0               |
| Fachpraktiker/in für Maler und Lackierer                | 6                             | 100,0               |
| Fachpraktiker/in für Metallbau (MR)                     | 7                             | 71,4                |
| Fachverkäufer/in im Lebensmittelhandwerk -Bäckerei-     | 55                            | 87,3                |
| Fachverkäufer/in im Lebensmittelhandwerk -Fleischerei-  | 3                             | 66,7                |
| Fachverkäufer/in im Lebensmittelhandwerk -Konditorei-   | 1                             | 0,0                 |
| Fahrzeuglackierer/in                                    | 58                            | 58,6                |
| Feinwerkmechaniker/in                                   | 32                            | 87,5                |
| Fleischer/in                                            | 3                             | 100,0               |
| Fliesen-, Platten- und Mosaikleger/in                   | 41                            | 68,3                |
| Fotograf/in                                             | 4                             | 75,0                |
| Friseur/in                                              | 148                           | 60,8                |
| Gebäudereiniger/in                                      | 39                            | 87,2                |
| Gerüstbauer/in                                          | 11                            | 72,7                |
| Glaser/in FR Fenster- und Glasfassadenbau               | 1                             | 100,0               |

| <b>Bestandene Gesellen- und Abschlussprüfungen 2024</b>                                             | abgelegte Prüfungen insgesamt | Erfolgsquote (in %) |
|-----------------------------------------------------------------------------------------------------|-------------------------------|---------------------|
| Glaser/in FR Verglasung und Glasbau                                                                 | 6                             | 100,0               |
| Goldschmied/in FR Schmuck                                                                           | 3                             | 100,0               |
| Hochbaufacharbeiter/in                                                                              | 7                             | 71,4                |
| Holz- und Bautenschützer/in FR Bautenschutz                                                         | 1                             | 100,0               |
| Hörakustiker/in                                                                                     | 39                            | 89,7                |
| Kanalbauer/in                                                                                       | 3                             | 0,0                 |
| Karosserie- und Fahrzeugbau-mechaniker/in<br>FR Karosserie- und Fahrzeugbautechnik (bis 31.07.2023) | 4                             | 100,0               |
| Karosserie- und Fahrzeugbau-mechaniker/in<br>FR Karosserieinstandhaltungstechnik (bis 31.07.2023)   | 16                            | 100,0               |
| Kaufmann/frau für Büromanagement                                                                    | 89                            | 95,5                |
| Konditor/in                                                                                         | 14                            | 64,3                |
| Kosmetiker/in                                                                                       | 6                             | 100,0               |
| Kraftfahrzeugmechatroniker/in                                                                       | 381                           | 83,2                |
| Land- und Baumaschinenmechatroniker/in                                                              | 34                            | 85,3                |
| Maler/in und Lackierer/in FR Gestaltung und Instandhaltung                                          | 188                           | 57,4                |
| Maurer/in                                                                                           | 45                            | 73,3                |
| Mechaniker/in für Reifen- und Vulkanisationstechnik<br>FR Vulkanisationstechnik                     | 4                             | 25,0                |

| <b>Bestandene Gesellen- und Abschlussprüfungen 2024</b>      | abgelegte Prüfungen insgesamt | Erfolgsquote (in %) |
|--------------------------------------------------------------|-------------------------------|---------------------|
| Mechatroniker/in für Kältetechnik                            | 46                            | 97,8                |
| Metallbauer/in FR Konstruktionstechnik                       | 71                            | 87,3                |
| Metallbauer/in FR Metallgestaltung                           | 1                             | 100,0               |
| Orthopädienschuhmacher/in                                    | 8                             | 100,0               |
| Orthopädietechnik-Mechaniker/in                              | 17                            | 100,0               |
| Präzisionswerkzeugmechaniker/in FR Zerspanwerkzeuge          | 1                             | 100,0               |
| Raumausstatter/in                                            | 8                             | 100,0               |
| Rollladen- und Sonnenschutzmechatroniker/in                  | 1                             | 100,0               |
| Sattler/in FR Fahrzeugsattlerei                              | 1                             | 100,0               |
| Sattler/in FR Reitsportsattlerei                             | 1                             | 100,0               |
| Schilder- und Lichtreklamehersteller/in                      | 13                            | 76,9                |
| Schornsteinfeger/in                                          | 15                            | 86,7                |
| Steinmetz/in und Steinbildhauer/in FR Steinbildhauerarbeiten | 1                             | 100,0               |
| Steinmetz/in und Steinbildhauer/in FR Steinmetzarbeiten      | 1                             | 100,0               |
| Straßenbauer/in                                              | 47                            | 53,2                |
| Stukkateur/in                                                | 2                             | 100,0               |
| Technische(r) Modellbauer/in FR Gießerei                     | 1                             | 100,0               |

| <b>Bestandene Gesellen- und Abschlussprüfungen 2024</b>                            | abgelegte Prüfungen insgesamt | Erfolgsquote (in %) |
|------------------------------------------------------------------------------------|-------------------------------|---------------------|
| Tiefbaufacharbeiter/in                                                             | 21                            | 47,6                |
| Tischler/in                                                                        | 175                           | 85,1                |
| Trockenbaumonteur/in                                                               | 1                             | 100,0               |
| Verfahrenstechnologe/technologin in der Mühlen- und Getreidewirtschaft FR Müllerei | 1                             | 100,0               |
| Wärme-, Kälte- und Schallschutzisolierer/in                                        | 4                             | 100,0               |
| Zahntechniker/in                                                                   | 47                            | 83,0                |
| Zerspanungsmechaniker/in                                                           | 3                             | 100,0               |
| Zimmerer/Zimmerin                                                                  | 33                            | 87,9                |
| Zweiradmechatroniker/in FR Fahrradtechnik                                          | 10                            | 100,0               |
| Zweiradmechatroniker/in FR Motorradtechnik                                         | 9                             | 88,9                |